

МЕСЕЧЕН СТАТИСТИЧКИ БИЛТЕН

АПРИЛ 2024

Пазарна капитализација : 270.208.978.495

Промет : 662.800.312

Број на трансакции: 1.518

МБИ10: 7.292,01

↑2,51%

↑4,60%

↑3,69%

↑3,18%

БЕРЗАНСКИ ПОКАЗАТЕЛИ

ПРОМЕТ (денари)	Март 2024	Април 2024	
КЛАСИЧНО ТРГУВАЊЕ	461.953.235	381.766.082	-17,36
АКЦИИ	418.350.723	379.763.673	-9,22
ОБВРЗНИЦИ	43.602.512	2.002.409	-95,41
ДРУГИ ХАРТИИ ОД ВРЕДНОСТ	0	0	-
ПРОСЕЧЕН ДНЕВЕН ПРОМЕТ (денари)	21.997.773	19.088.304	-13,23
ПРОСЕЧЕН ДНЕВЕН БРОЈ НА ТРАНСАКЦИИ	69	75	8,70
БЛОК ТРАНСАКЦИИ	171.681.328	281.034.230	63,70
ЈАВНИ БЕРЗАНСКИ АУКЦИИ	0	0	-
ЈАВНА ПОНУДА НА ХВ	0	0	-
ВКУПНО	633.634.563	662.800.312	4,60

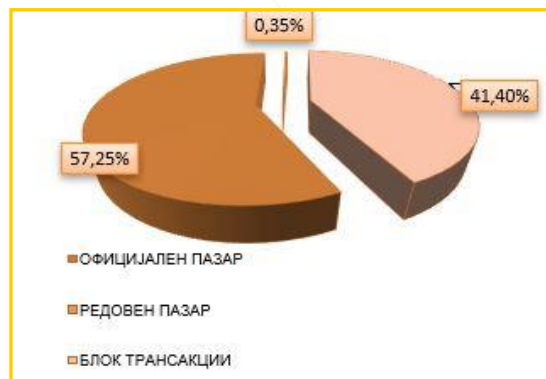
БРОЈ НА ТРАНСАКЦИИ	Март 2024	Април 2024	
КЛАСИЧНО ТРГУВАЊЕ	1.453	1.504	3,51
БЛОК ТРАНСАКЦИИ	11	14	27,27
ЈАВНИ БЕРЗАНСКИ АУКЦИИ	0	0	-
ЈАВНА ПОНУДА НА ХВ	0	0	-
ВКУПНО	1.464	1.518	3,69

ПАЗАРНА КАПИТАЛИЗАЦИЈА (денари)	Март 2024	Април 2024	
ПАЗАРНА КАПИТАЛИЗАЦИЈА НА АКЦИИ	263.592.859.477	270.208.978.495	2,51
БЕРЗАНСКА КОТАЦИЈА	254.239.114.234	260.855.233.252	2,60
ПАЗАР НА АДПОИ	9.353.745.243	9.353.745.243	0,00
ПАЗАРНА КАПИТАЛИЗАЦИЈА НА ОБВРЗНИЦИ	20.556.036.277	20.555.193.215	0,00
ПАЗАРНА КАПИТАЛИЗАЦИЈА НА ДРУГИ ХВ	0	0	-
ВКУПНО ПАЗАРНА КАПИТАЛИЗАЦИЈА	284.148.895.754	290.764.171.709	2,33
МБИ10	7.067,13	7.292,01	3,18
ОМБ	124,88	124,88	0,00
БРОЈ НА КОТИРАНИ ДРУШТВА*	93	93	0,00
БРОЈ НА ДЕНОВИ НА ТРГУВАЊЕ	21	20	-4,76

*Во пресметката се вклучени АрцелоМиттал Скопје (XPM) АД Скопје, Благој Туфанов АД Радовиш, Тајмиште АД Кичево и Трудбеник АД Охрид - долгорочно суспендирани од котација .

СТРУКТУРА НА ПРОМЕТ

Пазарен сегмент	Промет (денари)	Промет (ЕВРА)	% на учество	Број на трансакции
Официјален пазар	379.432.835	6.170.237	57,25	1.481
Редовен пазар	2.333.247	37.942	0,35	23
Блок трансакции	281.034.230	4.570.068	42,40	14
Вкупно	662.800.312	10.778.248	100,00	1.518



МЕСЕЧЕН СТАТИСТИЧКИ БИЛТЕН

НАЈТРГУВАНИ АКЦИИ НА ОФИЦИЈАЛЕН ПАЗАР

Хартија од вредност	Макс (денари)	Мин (денари)	Просечна цена (денари)	Количина	Промет во БЕСТ во денари	Промет во ЕВРА	% Учество во прометот	Број на транс.	Пазарна капитализација (денари)
Комерцијална банка Скопје	18.500,00	17.252,00	18.103,71	10.140	183.571.646	2.985.186	48,64	542	41.229.279.238
Алкалоид Скопје	20.625,00	20.000,00	20.462,82	3.570	73.052.265	1.187.959	19,36	295	29.162.772.487
НЛБ Банка Скопје	41.650,00	38.000,00	39.381,82	953	37.530.872	610.320	9,94	136	34.813.405.294
Макпетрол Скопје	73.500,00	67.000,00	69.448,09	325	22.570.629	367.042	5,98	117	8.238.111.938
Стопанска банка Скопје	1.628,00	1.513,00	1.581,07	13.944	22.046.432	358.513	5,84	104	27.399.562.067
Македонски Телеком Скопје	430,00	415,00	421,37	21.192	8.929.627	145.210	2,37	67	40.491.884.550
УНИ Банка Скопје	7.400,00	7.050,00	7.186,17	1.119	8.041.327	130.767	2,13	57	3.935.703.611
Реплек Скопје	109.799,00	109.000,00	109.018,45	65	7.086.199	115.234	1,88	25	2.825.280.000
Гранит Скопје	1.380,00	1.210,00	1.266,74	4.194	5.312.699	86.393	1,41	41	4.039.628.599
ТТК Банка Скопје	1.499,00	1.404,00	1.432,32	1.373	1.966.580	31.980	0,52	18	1.402.262.613
Останати				15.199	7.322.150	119.071	1,94	74	67.317.342.855
Вкупно				72.074	377.430.426	6.137.674	100,00	1.476	260.855.233.252

АКЦИИ НА ОФИЦИЈАЛЕН ПАЗАР— НАЈГОЛЕМ ПОРАСТ/ПАД

Акција	Просечна цена (денари)		% на промена
	31.03.2024	30.04.2024	
НАЈГОЛЕМ ПОРАСТ			
Цементарница УСЈЕ Скопје	31.250,00	36.000,00	15,20
Стопанска банка Битола	2.647,00	2.987,00	12,84
Македонијатурист Скопје	5.150,00	5.722,00	11,11
Макпетрол Скопје	67.999,98	73.304,55	7,80
Гранит Скопје	1.230,00	1.315,25	6,93
НАЈГОЛЕМО ОПАЃАЊЕ			
ОКТА Скопје	5.146,00	4.999,00	-2,86
РЖ Услуги Скопје	52,00	51,00	-1,92
Макстил Скопје	133,00	132,00	-0,75
ТТК Банка Скопје	1.455,00	1.452,24	-0,19
Алкалоид Скопје	20.395,21	20.374,27	-0,10

ПРЕГЛЕД НА ТРГУВАЊЕ СО ОБВРЗНИЦИ

Обврзници	МАКС (%)	МИН (%)	Последна	Последен датум на тргување	Обем на хв	Промет (денари)	Промет (ЕВРА)	Принос до достасување на обврзницата*
			просечна дневна цена (%)					
Р.Македонија - структурни обврзници општина Желино	97,10	97,10	97,10	09.4.2024	1.159.274	1.125.655	18.305	0,31%
Р. Македонија - денационализација 22	87,00	87,00	87,00	29.4.2024	16.388	876.754	14.258	5,42%

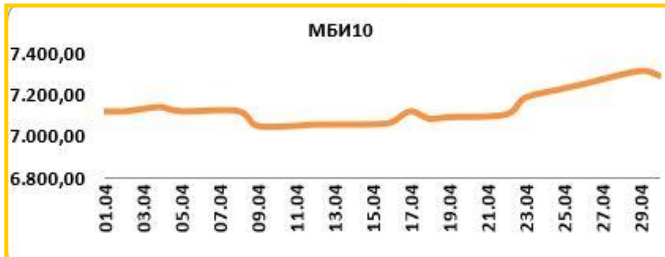
*Моделот на калкулација го покажува годишниот просечен принос до достасување на обврзници со рок на достасување над 1 година и е прилагоден на карактеристиките на обврзниците. Датум на пресметување 30.04.2024 година, со последната просечна цена на тргување на обврзниците



МЕСЕЧЕН СТАТИСТИЧКИ БИЛТЕН

Вредност на 30.04.2024 **7.292,01**

Максимална вредност во Април (29.04.2024)	7.314,89
Минимална вредност во Април (11.04.2024)	7.053,19
% на промена од 31.12.2023	19,22%



Се за Македонскиот Берзански Индекс МБИ10 на:
<http://www.mse.com.mk/Indices.aspx?Index=MBI10>

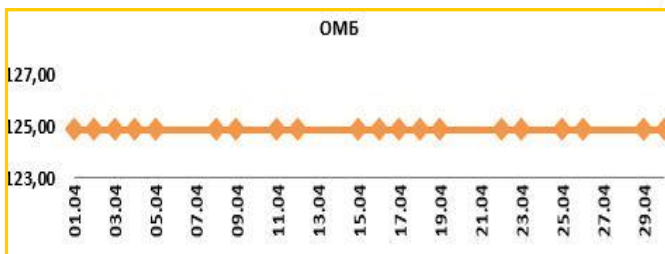
Елементи на МБИ10

Елементи на МБИ10	Вкупен промет (денари)	Обем	Број на трансакции	Последна дневна просечна цена	% на месечна промена на цена
Алкалоид Скопје	86.028.765	4.203	296	20.374,27	-0,10
Гранит Скопје	5.312.699	4.194	41	1.315,25	6,93
Комерцијална банка Скопје	220.597.346	12.119	544	18.090,42	0,79
Макпетрол Скопје	45.398.629	662	119	73.304,55	7,80
Македонијатурист Скопје	132.828.885	21.753	10	5.722,00	11,11
Стопанска банка Скопје	22.046.432	13.944	104	1.569,26	3,76
Македонски Телеком Скопје	8.929.627	21.192	67	422,50	0,60
НЛБ Банка Скопје	37.530.872	953	136	40.762,20	2,55
ТТК Банка Скопје	1.966.580	1.373	18	1.452,24	-0,19
УНИ Банка Скопје	18.845.507	2.597	58	7.208,42	3,99

ОМБ

Вредност на 30.04.2024 **124,88**

Максимална вредност во Април (02.04.2024)	124,88
Минимална вредност во Април (03.04.2024)	124,88
% на промена од 31.12.2023	-0,14%



Се за Индексот за обврзници на Македонската берза ОМБ на:
<http://www.mse.com.mk/Indices.aspx?Index=OMB>

Елементи на ОМБ

Елементи на ОМБ	Вкупен промет (денари)	Обем	Број на трансакции	Последна дневна просечна цена	% на месечна промена на цена
Обврзници на РМ за денационал. (RMDEN14)	0	0	0	90,00	0
Обврзници на РМ за денационал. (RMDEN15)	0	0	0	95,00	0
Обврзници на РМ за денационал. (RMDEN16)	0	0	0	90,00	0
Обврзници на РМ за денационал. (RMDEN17)	0	0	0	90,00	0
Обврзници на РМ за денационал. (RMDEN18)	0	0	0	93,00	0
Обврзници на РМ за денационал. (RMDEN19)	0	0	0	92,00	0
Обврзници на РМ за денационал. (RMDEN20)	0	0	0	94,00	0
Обврзници на РМ за денационал. (RMDEN21)	0	0	0	92,00	0
Обврзници на РМ за денационал. (RMDEN22)	876.754	16.388	3	87,00	0

МЕСЕЧЕН СТАТИСТИЧКИ БИЛТЕН

ПОКАЗАТЕЛИ ЗА КОТИРАНИТЕ ДРУШТВА ОД МБИ10

Друштво	Коефициент цена на акција/ добивка по акција ¹	Дивиденден принос ²	Учество на странски инвеститори во основна главнина во Април 2024	Учество на странски инвеститори во основна главнина во Март 2024	Промена
Алкалоид АД Скопје	18,56	2,64%	2,52%	2,54%	-0,02%
Гранит АД Скопје	31,78	2,61%	7,88%	7,86%	0,02%
Комерцијална банка АД Скопје	11,43	5,04%	2,22%	2,22%	0,00%
Макпетрол АД Скопје	10,49	4,46%	1,30%	1,57%	-0,27%
Македонијатурист АД Скопје	26,85	3,50%	0,35%	0,35%	0,00%
Стопанска банка АД Скопје	7,66	0,00%	92,33%	92,34%	-0,01%
ТТК Банка АД Скопје	13,33	7,44%	1,05%	1,05%	0,00%
Македонски Телеком АД Скопје	19,58	4,55%	1,03%	1,05%	-0,02%
НЛБ Банка АД Скопје	10,75	6,00%	87,28%	87,28%	0,00%
УНИ Банка АД Скопје	8,29	5,09%	79,04%	79,31%	-0,27%

[1] Цена на акција на последен ден на тргување/Добивка по акција.

[2] Показателите се пресметани со користење на податоци од последните објавени финансиски извештаи и последната исплатена дивиденда.

СТРАНКИ ИНВЕСТИТОРИ НА ОФИЦИЈАЛНИОТ ПАЗАР НА БЕРЗАТА

Акции ³	Странски правни лица инвеститори	Странски физички лица инвеститори	Вкупно странски инвеститори	Вкупно странски инвеститори	Промена
	Април 2024	Април 2024	Април 2024	Март 2024	
Обврзници за денационализација ⁴	34,19%	1,11%	35,30%	35,31%	-0,01%
Континуирани државни обврзници ⁵	0,09%	0,11%	0,20%	0,20%	0,00%
	0,15%	0,00%	0,15%	0,03%	0,12%

[3] Состојба на последен ден на тргување во месецот, според податоците добиени од Централниот депозитар за хартии од вредност, а која се однесува на учество на странските инвеститори во вкупната главнина на друштвото

[4, 5] Состојба на последен ден на тргување во месецот, според податоците добиени од Централниот депозитар за хартии од вредност, а која се однесува на учество на странските инвеститори во вкупната номинална вредност на обврзниците

УЧЕСТВО НА СТРАНСКИТЕ И ДОМАШНИТЕ ИНВЕСТИТОРИ ВО ВКУПНИОТ ПРОМЕТ НА БЕРЗАТА ⁶

	КУПУВАЊЕ % на учество	ПРОДАВАЊЕ % на учество
Странски физички лица	0,67%	3,25%
Странски правни лица	0,09%	1,85%
Вкупно странски	0,76%	5,09%
Домашни физички лица	77,96%	83,19%
Домашни правни лица	21,28%	11,72%
Вкупно домашни	99,24%	94,91%

[6] Состојба на последен ден на тргување во месецот, според податоците добиени од Централниот депозитар за хартии од вредност а која се однесува на учеството на странските и домашните инвеститори во вкупниот промет остварен на Берзата.

ПРОМЕТ НА ЧЛЕНКИТЕ НА МАКЕДОНСКА БЕРЗА ВО ДЕНАРИ

Членка	Членка	% Класично тргување		% Блокони		% Јавни берзански аукции		% Јавна понуда		Вкупно
		Класично тргување	%	Блокони	%	Јавни берзански аукции	%	Јавна понуда	%	
Еурохаус АД Скопје	EH	152.068.730	19,92	445.208.700	79,21	0	0,00	0	0,00	597.277.430
Комерцијална банка АД Скопје	KB	170.512.466	22,33	28.335.580	5,04	0	0,00	0	0,00	198.848.046
ИЛИРИКА ИНВЕСТМЕНТС АД Скопје	IL	156.990.829	20,56	22.742.000	4,05	0	0,00	0	0,00	179.732.829
Фершпед Брокер АД Скопје	FR	50.677.540	6,64	34.155.000	6,08	0	0,00	0	0,00	84.832.540
Стопанска банка АД Скопје	SB	45.657.847	5,98	10.804.180	1,92	0	0,00	0	0,00	56.462.027
ИНОВО БРОКЕР АД Скопје	IN	33.437.890	4,38	20.823.000	3,70	0	0,00	0	0,00	54.260.890
ИНВЕСТИБРОКЕР АД Скопје	MI	52.122.058	6,83	0	0,00	0	0,00	0	0,00	52.122.058
НЛБ Банка АД Скопје	TN	39.137.257	5,13	0	0,00	0	0,00	0	0,00	39.137.257
Шпаркасебанка АД Скопје	SP	33.475.716	4,38	0	0,00	0	0,00	0	0,00	33.475.716
ТТК Банка Скопје	TK	29.451.830	3,86	0	0,00	0	0,00	0	0,00	29.451.830
Вкупно		763.532.163	100,00	562.068.460	100,00	0	100,00	0	100,00	1.325.600.623

Кај сите трансакции освен Јавните берзански аукции за државни хартии од вредност се применува двојно пресметување (и при купување и при продавање), со цел да е опфатено учеството на брокерските куќи во прометот и при вкратените трансакции. Со оглед на тоа што од 13-ти Јуни 2003 година од продажната страна при тргувањето со акции и удели во сопственост на државата се јавува Македонската Берза АД Скопје, нема да важи правилото на двојно пресметување кај државата, туку ќе се земе предвид само тргувањето од куповната страна.



МЕСЕЧЕН СТАТИСТИЧКИ БИЛТЕН

КАКО ПОТСЕТУВАЊЕ

Продуктот на Македонската берза **БЕСТНЕТ АНАЛИТИКА** е современ интернет сервис кој им помага на инвеститорите во градење на компетентни стратегии за вложување и носење на квалитетни инвестициски одлуки.

БЕСТНЕТ АНАЛИТИКА во себе содржи:

- Податоци за повеќе од **100** компании со кои се тргува на Македонската берза
- Повеќе од **70** најразлични финансиски показатели за компании и повеќе од **40** показатели за банки
- Следење и споредување на вредностите за последните **3** години
- Следење на резултатите по квартали
- Податоци во денари, евра и долари
- Податоци за исплатените дивиденди на компаниите за последните **4** години
- Податоци за најголемите акционери на компанијата
- Податоци за органите на управување на компанијата
- Податоци за поврзаните компании
- Споредување и следење на поголем број на финансиски показатели
- Следење на показателите по сектори и индустриски гранки
- Графички приказ на техничките индикатори
- Преку **40** технички индикатори и осцилатори
- Следење на вложувањата, утврдување на нивната моментална вредност
- Пресметка на добивките/загубите на нереализираните трансакции
- Пресметка на добивките/загубите од извршените тргувања
- Симулирани портфолија

Шифра на XB	Датум на трансакција	Број на трансакција	Количина	Куповна вредност - вкупно (во ден.)	Датум на последна цена	Последна просечна цена	Вкупна вредност (во ден.)	Нереализирана добивка / загуба (во ден.)	% промена од купување на XB	% од вредноста на вкупните вложувања																																		
скратен преглед на поединечна трансакција																																												
TEL	11.06.2009	1235649	600,00	360.000,00	11.06.2009	653,11	391.866,00	31.866,00	8,85%	1,00%																																		
детален преглед на поединечна трансакција																																												
<table border="1"> <thead> <tr> <th colspan="2">Македонски Телеком Скопје (TEL)</th> </tr> </thead> <tbody> <tr> <td>Тип на хартија</td> <td>Share</td> </tr> <tr> <td>Датум на трансакција</td> <td>11.06.2009</td> </tr> <tr> <td>Број на трансакција</td> <td>1235649</td> </tr> <tr> <td>Количина</td> <td>600,00</td> </tr> <tr> <td>Куповна цена (во ден.)</td> <td>600,00</td> </tr> <tr> <td>Номинална вредност</td> <td>0,00 MKD</td> </tr> <tr> <td>Куповна вредност (во ден.)</td> <td>360.000,00</td> </tr> <tr> <td>Купена акумул. камата (во ден.)</td> <td>0,00</td> </tr> <tr> <td>Трансакциони трошоци (во ден.)</td> <td>500,00</td> </tr> <tr> <td>Вкупна вредност - вкупно (во ден.)</td> <td>360.000,00</td> </tr> <tr> <td>Датум на последна цена</td> <td>11.06.2009</td> </tr> <tr> <td>Последна просечна цена</td> <td>653,11</td> </tr> <tr> <td>Вкупна вредност (во ден.)</td> <td>391.866,00</td> </tr> <tr> <td>Нереализирана добивка / загуба (во ден.)</td> <td>31.866,00</td> </tr> <tr> <td>% промена од купување на XB</td> <td>8,85%</td> </tr> <tr> <td>% од вредноста на вкупните вложувања</td> <td>1,00%</td> </tr> </tbody> </table>											Македонски Телеком Скопје (TEL)		Тип на хартија	Share	Датум на трансакција	11.06.2009	Број на трансакција	1235649	Количина	600,00	Куповна цена (во ден.)	600,00	Номинална вредност	0,00 MKD	Куповна вредност (во ден.)	360.000,00	Купена акумул. камата (во ден.)	0,00	Трансакциони трошоци (во ден.)	500,00	Вкупна вредност - вкупно (во ден.)	360.000,00	Датум на последна цена	11.06.2009	Последна просечна цена	653,11	Вкупна вредност (во ден.)	391.866,00	Нереализирана добивка / загуба (во ден.)	31.866,00	% промена од купување на XB	8,85%	% од вредноста на вкупните вложувања	1,00%
Македонски Телеком Скопје (TEL)																																												
Тип на хартија	Share																																											
Датум на трансакција	11.06.2009																																											
Број на трансакција	1235649																																											
Количина	600,00																																											
Куповна цена (во ден.)	600,00																																											
Номинална вредност	0,00 MKD																																											
Куповна вредност (во ден.)	360.000,00																																											
Купена акумул. камата (во ден.)	0,00																																											
Трансакциони трошоци (во ден.)	500,00																																											
Вкупна вредност - вкупно (во ден.)	360.000,00																																											
Датум на последна цена	11.06.2009																																											
Последна просечна цена	653,11																																											
Вкупна вредност (во ден.)	391.866,00																																											
Нереализирана добивка / загуба (во ден.)	31.866,00																																											
% промена од купување на XB	8,85%																																											
% од вредноста на вкупните вложувања	1,00%																																											
<table border="1"> <thead> <tr> <th colspan="2">P.Македонија - денационализирана 01 (PMDEN01)</th> </tr> </thead> <tbody> <tr> <td>Тип на хартија</td> <td>Bond</td> </tr> <tr> <td>Датум на трансакција</td> <td>11.07.2008</td> </tr> <tr> <td>Број на трансакција</td> <td>1919</td> </tr> <tr> <td>Количина</td> <td>2.250,00</td> </tr> <tr> <td>Куповна цена (во %)</td> <td>77,50</td> </tr> <tr> <td>Номинална вредност</td> <td>1,00 EUR</td> </tr> <tr> <td>Куповна вредност (во ден.)</td> <td>106.689,77</td> </tr> <tr> <td>Купена акумул. камата (во ден.)</td> <td>402,31</td> </tr> <tr> <td>Трансакциони трошоци (во ден.)</td> <td>500,00</td> </tr> <tr> <td>Вкупна вредност - вкупно (во ден.)</td> <td>107.092,08</td> </tr> <tr> <td>Датум на последна цена</td> <td>27.11.2007</td> </tr> <tr> <td>Последна просечна цена</td> <td>9.896.310,00</td> </tr> <tr> <td>Вкупна вредност (во ден.)</td> <td>116.662,50</td> </tr> <tr> <td>Нереализирана добивка / загуба (во ден.)</td> <td>1.225,88</td> </tr> <tr> <td>% промена од купување на XB</td> <td>10,00%</td> </tr> <tr> <td>% од вредноста на вкупните вложувања</td> <td>0,30%</td> </tr> </tbody> </table>											P.Македонија - денационализирана 01 (PMDEN01)		Тип на хартија	Bond	Датум на трансакција	11.07.2008	Број на трансакција	1919	Количина	2.250,00	Куповна цена (во %)	77,50	Номинална вредност	1,00 EUR	Куповна вредност (во ден.)	106.689,77	Купена акумул. камата (во ден.)	402,31	Трансакциони трошоци (во ден.)	500,00	Вкупна вредност - вкупно (во ден.)	107.092,08	Датум на последна цена	27.11.2007	Последна просечна цена	9.896.310,00	Вкупна вредност (во ден.)	116.662,50	Нереализирана добивка / загуба (во ден.)	1.225,88	% промена од купување на XB	10,00%	% од вредноста на вкупните вложувања	0,30%
P.Македонија - денационализирана 01 (PMDEN01)																																												
Тип на хартија	Bond																																											
Датум на трансакција	11.07.2008																																											
Број на трансакција	1919																																											
Количина	2.250,00																																											
Куповна цена (во %)	77,50																																											
Номинална вредност	1,00 EUR																																											
Куповна вредност (во ден.)	106.689,77																																											
Купена акумул. камата (во ден.)	402,31																																											
Трансакциони трошоци (во ден.)	500,00																																											
Вкупна вредност - вкупно (во ден.)	107.092,08																																											
Датум на последна цена	27.11.2007																																											
Последна просечна цена	9.896.310,00																																											
Вкупна вредност (во ден.)	116.662,50																																											
Нереализирана добивка / загуба (во ден.)	1.225,88																																											
% промена од купување на XB	10,00%																																											
% од вредноста на вкупните вложувања	0,30%																																											
TOTAL				36.067.092,08			62.684.319,35	26.617.629,57		100,00%																																		

Опис на XB	Податоци од тргувањето
Лазарен сегмент	Официјален пазар
Лазарен подсегмент	Беранска котација - обични акции
Тип на XB	обични акции
ISIN број	MKALK4101011
Вкупна издадени XB	1431353
Шифра на XB	ALK
Номинална вредност	25,56 EUR
Движења на цената и прометот	
Највисока цена во пос. 52 недели	4.599,00
Најниска цена во пос. 52 недели	3.799,00
% промена во пос. 30 дена	8,48%
% промена во пос. 3 месеци	6,98%
% промена во пос. 6 месеци	0,80%
% промена во пос. 1 година	-4,07%
Просечен дневен промет во пос. 30 дена	645.146,23
Просечен дневен промет во пос. 3 месеци	812.362,12
Просечен дневен промет во тековната година	626.836,29
Просечен дневен промет во пос. 52 недели	1.304.591,88
Показатели по акција за издавачот	
Коефициент цена / добивка	10,43
Дивиденден принос	3,98%
Коефициент цена / Книговодствена вредност по акција	0,91
Коефициент цена / Акумулирана добивка по акција	2,62
Коефициент цена / Приходи од продажба	1,01
Коефициент цена / Годишни приливи од оперативни активности	13,59
Коефициент цена / оперативна добивка	8,93
Коефициент цена / EBITDA	6,35
Највисок P/E во пос. 52 недели	11,46
Најнисок P/E во пос. 52 недели	9,47
Нето добивка по акција за пос. 12 месеци	430,59
Коефициент цена / добивка за пос. 12 месеци	9,77

Повеќе информации на : www.bestnet.com.mk



Банка на годината за 2023

*Кога ти си промената
што сакаш да ја видиш*



**ПОЛЕСНО
Е ЗАЕДНО**